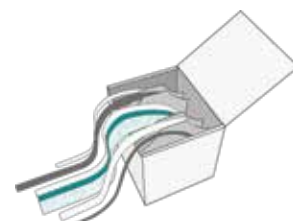




Alles für den Dusch- und Badewanneneinbau.

FORMAT Tec Wannenfüße,
Abdichtung und Zubehör



FORMAT Tec Wannenfüße







Clevere Ideen für die schnelle, praxisgerechte Montage

Montagelösungen von FORMAT Tec bieten stets mehr als handelsübliche Standardprodukte. So sind viele unserer Produkte weitgehend vormontiert und mit wenigen Handgriffen zu installieren.

Wir versprechen Qualität – und stehen dazu!





Die Produkte garantieren kompromisslose Qualität. Dafür sorgen das umfassende Know-how unseres sanitärkundigen und engagierten Teams sowie die nach DIN ISO 9001 zertifizierte Produktion.

FORMAT Tec steht für durchweg hochwertige Komponenten.

						
	Brausewannenfuß DWF-6 flat XL	Brausewannenfuß 5-Punkt	Acryl-Badewannenfuß	Stahl-Badewannenfuß	Brausewannenfuß Uniflex® 5	Brausewannenfuß Uniflex® 8
Artikelnummer	FH05090070001	FH05090060001	FH05090090001	FH05090100001	FH050900800015	FH050900800018
Form	1/4-Kreis, 5-Eck, Rechteck	1/4-Kreis, 5-Eck, Rechteck	Rechteck, Oval, 6-Eck	Rechteck, Oval, 6-Eck	1/4-Kreis, 5-Eck, Rechteck	1/4-Kreis, 5-Eck, Rechteck
Material	Acryl, Stahl, Mineralguss	Acryl, Stahl, Mineralguss	Acryl	Stahlwannen	Acryl, Stahl, Mineralguss	Acryl, Stahl, Mineralguss
Größen (mm)	800 x 800 bis 1200 x 1200 (oder 1000 x 1400)	800 x 750 bis 1000 x 1000	1800 x 800	800 x 1800	bis 1000 x 1000	ab 900 x 900
Höhenverstellbereich (mm)	90–120	105–150	125–195	145–220	78–153	78–153
Stellfüße	<ul style="list-style-type: none"> - 6 x Stellfüße - Dreh und Pendel-lager - Körperschallent-koppelt - vormontiert - höhenverstellbar - axial verschiebbar 	<ul style="list-style-type: none"> - 5 x Stellfüße - Dreh und Pendel-lager - Körperschallent-koppelt - vormontiert - höhenverstellbar - axial verschiebbar 	<ul style="list-style-type: none"> - 2 x verzinkte Stahl-profile L = 500 mm - 4x Stellfüße - höhenverstellbar - verschiebbar - Klemmbefestigung - vormontiert 	<ul style="list-style-type: none"> - 2 x verzinkte Stahl-profile L = 530 mm mit je 2 frei ver-schiebbaren Schlit-ten mit Wippe, zur Befestigung an den Wannenkörper - 4 x Stellfüße mit Schnellspannbefestigung - 1 x Mittelstrebe mit Schnellspannbefestigung, ausziehbar von 490–920 mm 	<ul style="list-style-type: none"> - 5 x vormontierte Stellfüße hoch mit Dreh- und Pendel-lager - 5 x NIVELLINO® Montagehilfe - 5 x Gewindestange M 10 x 110 (für Einstellbereich 115–153 mm) 	<ul style="list-style-type: none"> - 8 x vormontierte Stellfüße hoch mit Dreh- und Pendel-lager - 8 x NIVELLINO® Montagehilfe - 8 x Gewindestange M 10 x 110 (für Einstellbereich 115–153 mm)
Befestigung an Stahlwannen	selbstklebende Auflagefläche	selbstklebende Auflagefläche		selbstklebende Auflagefläche	selbstklebende Auflagefläche	selbstklebende Auflagefläche
Befestigung an Acrylwannen	Verschraubung der Auflagefläche	Verschraubung der Auflagefläche	Verschraubung der Auflagefläche		Verschraubung der Auflagefläche	Verschraubung der Auflagefläche
Schallschutz geprüft nach DIN 410+ / VDI4100	in Verbindung mit FORMAT Tec/mabo Wanneneinbau Zubehör				beantragt	beantragt
Im Lieferumfang enthalten	<ul style="list-style-type: none"> - Befestigungsmaterial - ausführliche Montageanweisung 					

FORMAT Tec

Wannenfüße Zubehör







				
	Wannenanker Premium	Wannenrandleiste 2	Wannenrandleiste 3	Montagehilfe NIVELLINO®
Artikelnummer	FH05090120001	FH050901100012	FH050901100013	FH05090130001
Stückzahl/ Maße (mm)	- 2 x zur Auflage und Klemmung - 1 x zur Auflage des Wannenrandes	- 2 x Wannenrandleisten, L = 650 - 2 x Klick-Anker	- 3 x Wannenrandleisten, L = 650 - 2 x Klick-Anker	3 x Montagehilfe
Verwendung	- zum Abstützen und Klemmen eines Wannenrandes an die Wand - für Acryl-/Stahl-/Mineralguss- wannen	- Wannenrandleiste zum Abstützen des Wannenrandes - Klick-Anker zur Wannenrand-Klemmung an die Wand - für Acryl-/Stahl-/Mineralgusswannen		- Montagehilfe zur Höhenein- stellung der Stellfüße - wiederverwendbar - aus 1,5 m Entfernung
Eigenschaften	- schallgedämmte Auflage und Klemmung - der montierte Wandanker ist in der Höhe +/-10 mm verstellbar	- schallgedämmte Wannenrandauflage - schallgedämmte Klemmung - Wannenrandauflage kann in der Höhe +/- 9 mm verstellbar werden - Wannenrandauflage für schmale Wannen kürzbar (bis 500 mm)		- Montagehilfe wird auf den Stell- fuß aufgesteckt - durch Ziehen an der Kugelkette kann der Fuß stufenlos höher oder tiefer verstellbar werden
Schallschutz geprüft nach DIN 410+/ VDI4100	in Verbindung mit FORMAT Tec/mabo Wannengestellen			- keine Notwendigkeit
Im Lieferum- fang enthalten	- Befestigungsmaterial - ausführliche Montageanweisung			- ausführliche Montageanweisung

Schallschutz gemäß DIN 4109/ VDI 4100/ SIA 181 Normierte Prüfung durch das Fraunhofer Institut Stuttgart

Alle Produkte, die Schallschutzanforderungen erfüllen müssen, werden den strengen Prüfungen am Fraunhofer Institut in Stuttgart unterzogen. Der Aufbau erfolgt praxisgerecht nach aktuellsten Normen und technischen Grundlagen.

Durch aufprallendes Wasser beim Baden oder Duschen wird Körper- und Luftschall erzeugt. Damit nicht der ganze Körperschall über den Boden und die Wand in angrenzende Räume übertragen wird, ist eine fachgerecht körperschallentkoppelte Montage mit entsprechendem Montagezubehör wichtig.

FORMAT Tec Dichtbänder, Wannendämmprofil und Dichtset

						
	Wannendichtband 3 m	Wannendichtband 3 m PREMIUM	Wannendichtband 10 m PREMIUM	Wannendämmprofil Plus	High-Tech Schnitenschutzband 10 m	3D-Dichtset
Artikelnummer	FH05090010001	FH05090020002	FH05090020001	FH05090050001	FH05090040001	FH05090030001
Stückzahl/ Maße	<ul style="list-style-type: none"> - 1 x Wannendichtband L= 3,0 m, B = 95 mm - 1 x Schutzprofil 15 x 2 mm 	<ul style="list-style-type: none"> - Wannendichtband Premium (L = 3 m oder 10 m, B = 95 mm) - Schalldämmband 25 x 4 mm - Schutzprofil 15 x 2 mm - Wannenrandschutzstreifen 25 x 4 mm - Rundschnur Ø 8 mm 		<ul style="list-style-type: none"> - 1x Wannendämmprofil L = 3,3 m, B = 80 mm, D = 4 mm 	<ul style="list-style-type: none"> - 10 m Schnitenschutzband, einseitig selbstklebend - 20 mm Breite x 1,2 mm Dicke 	<ul style="list-style-type: none"> - 3 x Raumecken - 2 x Wannendichtband-Verbinder - 2 x Butyl-Klebestreifen (20 x 0,5 x 100 mm) - 2 x Butyl - Füllstreifen (20 x 0,5 x 50 mm) - 6 x Butyl-Vlies-Streifen (20 x 0,5 x 80 mm)
Verwendung	<ul style="list-style-type: none"> - Abdichtung des Wannenrandes zum Baukörper - zur Vermeidung von Wasserschäden - entspricht den Anforderungen der DIN18534-1 	<ul style="list-style-type: none"> - Abdichtung des Wannenrandes zum Baukörper - zur Vermeidung von Wasserschäden - entspricht den Anorderungen der DIN 18534-1 		<ul style="list-style-type: none"> - Schalldämmung/ Vermeidung von Schallbrücken zwischen Wannenrand und Baukörper - dient als zusätzlicher Wannenrandschutz beim Verfliesen und Verfugen - ermöglicht eine genaue Fuge zwischen Wannenrand und Verfliesung für die aufzubringende Silikonabdichtung 	<ul style="list-style-type: none"> - zum Schutz des Wannendichtbandes bei Wartungsarbeiten an der Silikonfuge 	<ul style="list-style-type: none"> - Erweiterung der mabo - Wannendichtbänder zur Raumabdichtung - bei Übergängen von waagerechten zu senkrechten Flächen, oder zur Abdichtung von waagerechten Flächen beim bodenebenen Einbau - entspricht den Anforderungen der DIN 18534-1
Eigenschaften	<ul style="list-style-type: none"> - flexibles Wannendichtband - Dichtfläche zum Wannenrand selbstklebend mit Butylkleber 	<ul style="list-style-type: none"> - flexibles Wannendichtband - Dichtfläche zum Wannenrand selbstklebend mit Butylkleber - Klebeposition auf dem Wannenrand ist während der Montage korrigierbar - Dichtfläche zur Montagewand ist selbstklebend - Schutzprofil gegen aufsteigende Feuchtigkeit und Schallübertragung ermöglicht auch nach dem Befliesen einen dauerelastischen Bereich des Wannendichtbandes - Wannendämmband ermöglicht eine optimale Schallentkopplung 		<ul style="list-style-type: none"> - PE Schaumstreifen - selbstklebend für Stahl- und Acrylwannen geeignet - vollflächige Klebeschichtung, rückstandslos entfernbar - Klebeposition ist jederzeit korrigierbar 	<ul style="list-style-type: none"> - 10 m Schnitenschutzband, einseitig selbstklebend - größtmöglicher Schnitenschutz durch High-Tech Fasern - hochflexibel, passt sich den Baugegebenheiten an - einfache Montage durch Klebefestigung auf der Rückseite - in der praktischen Spenderbox 	<ul style="list-style-type: none"> - geprüfte Raumecken zur Abdichtung in den Raum bzw. Wand und Boden - geprüfte Verbinder zur sicheren Verbindung von Wannendichtbändern - Prüfung in Anlehnung an ETAG 022 - selbstklebend - für Acryl-, Stahl- und Mineralgusswannen
Schallschutz geprüft nach DIN 410+/VDI4100	keine	in Verbindung mit FORMAT Tec/mabo Wannengestellen		in Verbindung mit FORMAT Tec/mabo Wannengestellen	- keine Notwendigkeit	- keine Notwendigkeit
Im Lieferumfang enthalten	<ul style="list-style-type: none"> - ausführliche Montageanweisung - Fliesenlegerhinweis 			<ul style="list-style-type: none"> - ausführliche Montageanweisung 		

FORMAT Tec Abdichtungsset

				
	FORMAT Tec Baustopfen mit Dichthülse	FORMAT Tec Dichthülse	FORMAT Tec Abdichtmanschette	FORMAT Tec Abdichtungsset für Wanddurchführungen
Artikelnummer	FH05100020001	FH05100010001	FH05100030001	FH05100040001
Verwendung	<ul style="list-style-type: none"> - wiederverwendbar - zur Montage der Dichthülse in der Rohbauphase - zur Dicht- und Belastungsprüfung mit Luft oder Wasser geeignet 	<ul style="list-style-type: none"> - zur Erstellung einer normgerechten Wanddurchführung bei Wänden mit Wassereinwirkung nach DIN 18534 (2017) 	<ul style="list-style-type: none"> - zur Abdichtung gegen Feuchtigkeit durchdringungen in der Wand bei Armaturenanschlüssen 	<ul style="list-style-type: none"> - für Wanddurchführungen
Eigenschaften	<ul style="list-style-type: none"> - mit metallischem Gewinde aus trinkwassergerechten Werkstoff - inklusive Seal System Dichthülse 	<ul style="list-style-type: none"> - Leckagewasser (verursacht durch undichte Gewindeverbindung zwischen Wandscheibe und Hahnverlängerung oder Ausfallen der Hahnverlängerung) wird nach vorne aus der Wand geführt 		<ul style="list-style-type: none"> - 2 x Baustopfen - 2 x Dichthülse - 2 x Dichtmanschette

FORMAT Tec. Technik für Ihre Zukunft.

Mit FORMAT Tec bieten wir Ihnen zuverlässige technische SHK-Produkte namhafter Hersteller zu einem attraktiven Preis-Leistungsverhältnis für Ihre tägliche Praxis.

Gute Arbeit braucht gute Partner.
FORMAT.

- Produkte für jede SHK-Installation
- Hochwertig und zuverlässig
- Über 500 Produkte – auch exklusiv
- Praxisnahes Key-Artikel-Sortiment
- Sichere Ersatzteilversorgung
- Schnelle Warenverfügbarkeit
- Hohe Servicequalität
- Top Preis-Leistungsverhältnis

FORMAT PREMIUM

Außergewöhnliche Qualität und exklusives Design für besondere Wünsche und Badwelten.

FORMAT DESIGN

Modernes Design mit innovativer Funktionalität für individuelle Badwünsche.

FORMAT PRO

Hochwertige Form und Funktion zum attraktiven Preis für alle Generationen und Badräume.

FORMAT BASIC

Die clevere Alternative in guter Qualität und Sortimentsbreite zum tollen Preis für alle Objekte.

FORMAT TEC

Zuverlässige technische Produkte mit Qualität zum guten Preis für die professionelle SHK-Installation.

FORMAT THERM

Zukunftsweisende Innovationen rund um die Heizung für den professionellen Installateur.



www.format.eu

Das vollständige FORMAT Sortiment und weitere Informationen finden Sie aktuell auf unserer FORMAT Website.